

de Zebra

numéro

3 / 2018

mai - juin

Magazine bimensuel du Belgische Zebravinken Club

- ° Préface
- ° La combinaison joue grise joue noire
Le standard et l'élevage
- ° Au delà de la frontière
- ° Evaluation des mandarins expos
Les fautes du modèle et de l'attitude
- ° Grand, plus grand, le plus grand
- ° Les mariages forcés
- ° la loi sur la vie privée: lettre aux membres

www.bzc-zebravinken.be



Notre passion: les mandarins!

BZC BELGISCHE ZEBRAVINKEN CLUB

Fondé en 1974 ASBL depuis 1988 N° membre 3658/8

www.bzc-zebravinken.be www.facebook.com/groups/134673273760516

Conseil administratif

Président

François Janssens
Meerdorp 71
2321 Hoogstraten-Meer
Tel. 03 315 84 39
ffrancois.janssens@telenet.be

Vice-président

Philippe Rosy
Rue Ry de Brabant 126
7170 LA HESTRE
064 54 19 20
philippe.rosy@skynet.be

Secrétaire

Luk Lievrouw
De Volderstraat 6
9800 Deinze
Tel. 09 386 58 29
bzc_redactie@yahoo.com

Coördination

Etienne De Bock
Uilenstraat 64
9100 Sint-Niklaas
Tel. 03 777 20 41
yolandavankerckhoven@skynet.be

Commissaire des expos

Johan Korthout
Goorcken 14
2260 Westerlo
Tel. 0498 57 50 32
jo.korthout@telenet.be

Trésorier national

Patrick Teichmann
Dumortierlaan 81 bus 5/1
8300 Knokke
Tel. 050 68 82 42
patrick-teichmann@telenet.be

Manager PR

Marc Ros
Zammelenstraat 25
3724 Vliermaal
Tel. 0468 20 03 34
marcros@live.be



Présidents de rayon

Anvers AZC

Jos Vansant
Waaiburg 76
2440 GEEL
014 58 07 16
jos_vansant@hotmail.com

Brabant ZCB

Johan Korthout
Goorcken 14
2260 WESTERLO
0498 57 50 32
jo.korthout@telenet.be

Flandre Orientale OVZC

Edelbert Staes
Knaptandstraat 144
9100 SINT-NIKLAAS
0486 68 25 18
lens.e@pandora.be

Flandre Occidentale WZC

Walter Vanhoutte
Molenstraat 6
8340 DAMME
0468 12 03 24

Wallonie DIAM

Philippe Rosy
Rue Ry de Brabant 126
7170 LA HESTRE
064 54 19 20
philippe.rosy@skynet.be

Limbourg ZCL

Christophe Vloemans
Geelsebaan 38
2470 RETIE
0478 32 78 32
vloemans.christophe@hotmail.com

Rédacteurs

Rédacteur NL

Jan Van Looy
jan.vanlooy1@telenet.be
BZC-fotograaf

Rédacteur FR

Philippe Rosy
Tremuth Michael
philippe.rosy@icloud.com

Montage final

Luk Lievrouw
bzc_redactie@yahoo.com

Webmaster

Bart Vermeiren
bartvermeiren25@gmail.com

Lay-out

Declerck Yves (BE)
Lievrouw Luk (BE)

Photographies

Couverture:
Couple poitrine blanche brun
Bart Houben (NL)

Membres d'honneurs

Etienne De Bock
Paul Chabot
August Uyterhoeven
Lucien Van Looy
Jean-Pierre Van Driessche
Jos Libens

Copyright

Aucune partie de cette publication ne peut être reproduite et/ou rendue publique par impression, photocopie, Internet ou tout autre moyen sans l'autorisation écrite-préalable de l'auteur/photographe. L'auteur demeure responsable en tout temps pour ses pièces présentées.



Astuces et savoir-faire

La saison d'élevage entre dans sa période finale. Les premiers résultats de cet élevage se présentent déjà lors des préjugements qui sont organisés par les rayons. Ces préjugements sont les occasions idéales où les spécialistes donnent leurs avis sur vos jeunes champions.

Il reste, après ces préjugements, encore un peu de temps pour en faire des champions réels. En septembre, après la réouverture des écoles, commencent les expositions. Et là, le BZC vous aide par l'intermédiaire de la revue. A partir de ce numéro, vous trouverez une série d'articles ayant sujet les fautes à éviter. Le savoir-faire!

Nous éditons un nouveau flyer cette année: il offre une liste de toutes les expositions du BZC. Notre site www.bzc-zebravinken.be vous donne toute info en détail sur ces shows. Et nous avons le plaisir de vous annoncer que le ZCL, le rayon du Limbourg, organise à nouveau une exposition dans la salle mythique bien connue de tous, à Lummen. Je vous demande d'y participer en masse. Cela leur donnera de la confiance et l'envie de relancer le grand show d'autant de Lummen.



Nous venons de réorganiser le «Versele-Laga Super Prestige» et le «Champion Couleur». Le but est d'ouvrir ces concours à plus de participants. Les règlements sont affichés sur notre site.

A partir du 25 mai 2018 l'Union Européenne installe une nouvelle version de la loi sur la vie privée. Le BZC s'est adapté à cette nouvelle loi. On explique ces modifications dans ce numéro et sur le site du BZC. Si vous avez des remarques ou des questions, n'hésitez pas à contacter notre secrétaire/ rédacteur Luk Lievrouw. Il vous répondra.

Finalement, je me répète: vos articles, vos remarques, vos questions restent les bienvenus. Pareil pour vous-même: vous êtes le bienvenu lors de toutes nos activités!

A bientôt!

Swa



Nos condoléances

Nous venons de recevoir les messages tristes annonçant le décès du père de notre vice-président Philippe Rosy du père de notre président des Expos Johan Korthout

Nous venons d'exprimer nos condoléances à Philippe, Johan et leurs familles.

Astuce: Comment garder les œufs réunis dans le nid

Si vous utilisez aussi ce type de nid cette astuce pourra vous servir.

L'année dernière, un mâle mettait en désordre régulièrement les matériaux de son nid ou les enlevés. Dans le but certainement de recommencer une autre couvée.

Le fond de ces nids étant plat, les œufs se retrouvés éparpillés et donc un risque de ne pas être couvés était fort possible.



J'ai donc cherché une solution pour éviter ce désagrément. En essayant plusieurs type de fond de nid en forme concave, entre autre ceux en corde et fibre de coco, en les incorporant dans le nid en plastique. Ce mâle continué malgré tout à vouloir enlever ces fonds!

Puis, j'ai essayé un fond concave en feutrine blanche que j'ai scotché sur le nid.

Ce mâle agité accepta cette solution et les œufs restés donc toujours au centre du nid. Avec un minimum de matériaux, il ne pouvait plus également recouvrir les œufs.

Voici en photo le fond de nid en feutrine que vous pouvez trouver pour moins de 1€.



Cette année, j'utilise encore cette astuce qui continu à donner de bon résultat dans les cas similaires.

Par contre, dernier conseil important après retour d'expérience concernant cette astuce, il est préférable d'enlever le fond de nid en feutrine une fois que les jeunes commencent à être à l'étroit, surtout dans les cas où la couvée est nombreuse.

Texte et photos: Tony Lombard

Site: www.eleveur-de-diamant-mandarin.com/



Eleveur de diamant mandarin

Le Partage D'une Passion Commune

Grand, plus grand, le plus grand.

Comment sommes-nous arrivés si loin!

Que le plus grand soit le plus beau. N'est-il pas temps que nous freinions et arrêtons de nous prendre pour Dieu le Père. Le standard ne dit pas qu'un mandarin doit être plus grand que 11 cm. Un oiseau doit être fier sur son perchoir avec une ligne du dos bien droite et une belle barre de poitrine. De plus en plus nous voyons des oiseaux qui sont devenus si lourds que leurs pattes ne peuvent plus supporter leur poids. Ils sont sur leur perchoir les yeux à peine visibles à cause d'un plumage trop long. La belle ligne dorsale est complètement disparue. Et alors vous entendez beaucoup d'éleveurs dire: «mais il est si grand, n'est-ce pas monsieur». Ne trouvez-vous pas aussi que l'on prend une mauvaise route, si l'on doit utiliser des parents nourriciers pour encore pouvoir obtenir des jeunes. Les becs sont parfois si petits que les oiseaux ont des problèmes pour s'alimenter et encore plus pour nourrir leurs jeunes. Mais, «ils sont si grands, n'est-ce pas monsieur».

Voici quelques années, un sympathique éleveur de perruches anglaises a averti ses collègues des dangers du grand, plus grand, le plus grand. Il avait raison, où sont les magnifiques perruches anglaises bien proportionnées. Les petites perruches de couleur les ont presque fait disparaître de la scène. Allons-nous prendre le même chemin avec notre mandarin? Comme chez les mandarins, les éleveurs de perruches anglaises doivent faire face à des problèmes de fertilité d'alimentation, de plumage trop long etc...

N'y a-t-il vraiment pas de sonnette d'alarme? N'est-il pas temps que les juges indiquent «trop grand» sur les fiches de jugement. Ceci se produit bien chez les glostres, canaris de couleur, mandarin de Timor, petites perruches de couleur etc... Ce n'est qu'alors que les éleveurs oublieront le mauvais chemin pris et élèveront des oiseaux aux normes du standard.



Photo: Jan Van Looy
femelle poitrine blanche masqué gris

Nous n'élevons pas pour l'industrie alimentaire, où l'on doit produire de beaux poulets bien dodus. Naturellement c'est agréable de pouvoir vendre des oiseaux à un prix élevé mais si à la fin de l'année, vous devez penser à votre chiffre d'affaires vous n'êtes plus engagé dans un hobby mais dans un métier. Moi aussi j'aime volontiers voir ces beaux oiseaux mais dès que des fautes de forme surviennent, l'oiseau ne m'attire plus. Alors il ne compte plus pour moi, mais «il est si grand n'est-ce pas monsieur»!

Un mandarin est de nature un oiseau vif qui chante constamment, saute et vole. Pas paresseux ni collé à son perchoir. L'évolution n'est pas toujours bonne, et vous devez bien faire une halte.

Vous connaissez notre mandarin, il est assez grand comme il est. Il est le plus grand!!!!

Texte: Koen Dumarey



Photos

En haut à gauche:

le mandarin de la foire

En haut à droite: Jan Van Looy

Timor- et mandarin d'expo

En bas: Jan Van Looy

format normal et
type poulet dodu


Les fautes de modèle et d'attitude

Présentons d'abord un bon exemplaire: un bon modèle et une attitude fière. Nous prenons ce bon exemplaire pour éclaircir les fautes.



Bon exemplaire: femelle masquée gris.
Attitude fière et droite.
Tête, dos et queue forment une ligne droite.
L'angle formé par les pattes et la perche est de 45°: l'idéal.
La femelle est costaute pourvue d'une tête avenante.
La tête est bien ronde.

Cette femelle est trop mince,
pas costaute.



PURIFIX est un élixir de mise en forme pour oiseaux. Composé de plus de 20 plantes, il purifie l'organisme, renforce l'immunité et la résistance générale des oiseaux. A faire en cure de 8 à 10 jours à raison de 15ml par litre d'eau. L'effet est déjà visible après quelques jours seulement!

GALAXY est une poudre composée de plus d'huiles essentielles sur une base d'argile verte. Le produit a un large spectre d'action. Il travaille sur les voies respiratoires, la digestion et le système hépatique. On le mélange à raison de 1 à 2 cuillères à soupe par kilo de pâtée. Vous verrez rapidement l'effet très puissant du **GALAXY**.



VEGA est la vitamine la plus complète du marché. Elle contient plus de 10 vitamines (A, B, E...), 15 acides aminés (dont la méthionine), 4 oligo-éléments et 5 sels minéraux. Plus besoin d'acheter plusieurs vitamines, **VEGA** convient pour l'élevage, la mue ou la croissance des jeunes. Mettre 10ml par litre d'eau 2 fois par semaine.

Découvrez toute notre gamme sur www.red-animals.com





La ligne partant de la tête et allant jusque la fin de la queue doit être droite.

Ici on parle d'une chute à la nuque.

Pareil pour la ligne du dos chez cet exemplaire.

Le mâle possède une poitrine trop lourde.



Chez ce mâle, la taille de la tête ne correspond pas avec la taille du corps du mandarin.

La ligne du dos n'est pas droite.

Le bec et les pattes ne sont pas soignés.



Chez cette femelle, la rupture à la nuque est clairement visible.

Cette rupture déforme la ligne du dos.






Cette femelle se couche sur la perche.

L'angle entre la patte et la perche est de 0°.

Cet angle doit être 45°.



Cette femelle montre:

- * une rupture à la nuque
- * une queue pendante

Donc deux fautes pour la ligne du dos.

L'abdomen est trop lourd: la ligne du ventre est légèrement déformée



LA MÉTHODE COMED



Notre équipe de recherche scientifique composée de 4 pharmaciens a développé LA MÉTHODE COMED, basée sur le principe de Charles Darwin : la survie du plus fort. Cette méthode renforce la colonie, évite l'administration préventive d'antibiotiques et avec l'emploi des 5 produits **Curoi**, **Winmix**, **Roni**, **Stopmite** et **Clean Oral** apporte de meilleurs résultats.

Ce système est une assurance omnium pour toute la saison.



pharmacien d'industrie
Jean-Louis Jorissen



Le **Curoi**, un puissant dérivé du **Comedol**, avec des aromates spécifiques, est une alternative idéale à l'administration préventive d'antibiotiques.



Winmix est un complément total avec des vitamines, minéraux, électrolytes, acides aminés, prébiotiques, etc. **Winmix** veille à la bonne condition des oiseaux, par l'optimisation du métabolisme.



La formule de **Roni** est un concept neuf, qui en libérant des acides dans le système digestif, génère un environnement neutralisant les agents pathogènes.



Stopmite est un complément alimentaire qui maintient les volières propres et qui a un effet positif sur le plumage. **Stopmite** soutient aussi l'appareil respiratoire et normalise la digestion.



Clean Oral peut être mélangé à l'eau de boisson afin d'empêcher l'apparition d'algues et de germes pathogènes dans les fontaines. La présence de probiotiques favorise une microflore saine et freine la croissance du biofilm. Peut aussi être ajouté à l'eau du bain.

Des résultats visibles dès le premier jour.

N'hésitez pas à nous contacter pour toute information complémentaire. Sur notre nouveau site www.comed.be, vous trouverez tous les produits et leur composition. Contactez-nous pour des conseils gratuits ou une visite d'entreprise.

Femelle grise



Evaluation globale:

Type et modèle: Cette femelle semble être assez costaud, néanmoins l'ensemble ne me paraît pas très harmonieux. En comparaison au corps, la tête semble petite et pincée.

Dessin et couleur: La couleur de fond grise semble bien profonde. Le bout des rémiges est bien coloré. La poitrine est uniforme. L'on aperçoit un léger éclaircissement sous le bec, ainsi que derrière l'œil mais ceci est certainement dû à l'effet de la photographie.

Le voudrais rappeler qu'il est extrêmement difficile de juger raisonnablement de la qualité d'un oiseau sur la base d'une seule photo. Je suis certain qu'en «live», cette femelle saurait mieux me plaire que sur cette photo.

Texte: M. Tremuth pour DIAM

Le saviez-vous?

Retour vers 1974 et les débuts du BZC



- * La plupart de nos membres d'Honneur se trouvaient autour du berceau de notre club
- * Paul Chabot, président fondateur
- * Etienne DeBock, président d'honneur
- * August Uytterhoeven, «l'Homme» du ZCB
- * Lucien Van Looy, le père de Jan
- * Jos Libens, fondateur du LZC

* Jean Pierre Van Driessche, actif plus tard et devenu un homme fort du BZC

* Sur la photo :
Lucien (90 ans) et Etienne (74 ans) se remémorent leurs souvenirs lors du Diamond Bird Show de 2017



Eivoer - Pâtée aux œufs - Eifutter - Eggfood
Zebravinken - diamants mandarins - Zebrafinken - Zebra Finches

Pro Line DRY

gebruiksklaar
prêt à l'emploi
gebrauchsfertig
ready to use

Includes gammarus, oregano, perilla, and chia
herbs + coconut for **IMMUNE SYSTEM**
lysine + methionine for **FEATHER GROWTH**
tonic seed for **BETTER CONDITION**

co-developed and recommended by
Jan Pastoor and Michael Kinchella

JOELS^{be}
From breeders. for breeders.

Eivoer - Pâtée aux œufs - Eifutter - Eggfood
Zebravinken - diamants mandarins - Zebrafinken - Zebra Finches

Pro Line SOFT

gebruiksklaar
prêt à l'emploi
gebrauchsfertig
ready to use

Includes gammarus, oregano, perilla, and chia
herbs + coconut for **IMMUNE SYSTEM**
lysine + methionine for **FEATHER GROWTH**
tonic seed for **BETTER CONDITION**

co-developed and recommended by
Jan Pastoor and Michael Kinchella

JOELS^{be}
From breeders. for breeders.

Vogelvoeder - Mélange pour oiseaux - Vogelfutter - Bird seed mixture
Zebravinken - diamants mandarins - Zebrafinken - Zebra Finches

Pro Line SEED ZEBRA Mix^{HG}

contains
perilla
and chia

High protein quality seeds

NL: Plat witzaad, Japanse Millet, Witte perilla, Floerl Pann, La plate Millet, Witte Millet, Geel Millet, Geroosterd, Chia, Witte perilla.	DU: Kanarienseed, Japanische, Parikum Weizen, Parikum Röt, La Platta Hirse, Hirse weizen, Hirse gelb, Geroosterd, Chia, Perilla Weizen
FR: Avoine, Millet Japonais, Pans blanc, Pans Rouge, Millet La plate, Millet blanc, Millet Jaune, Graines d'herbe, Chia, Perilla blanc.	EN: Canary seed, Japanese Millet, White Paricum, Red Paricum, La Plata Millet, White Millet, Yellow Millet, Grass seed, Chia, White perilla

co-developed and recommended by
Michael Kinchella

JOELS^{be}
From breeders. for breeders.



33. DZI Festival

Dimanche 9 septembre 2018

**Schützenhalle Westtünen
"Von-Thünen-Halle"**

**Hubert-Westermeier-Str. 1
59069 Hamm**

Allemagne

Exposition

Classe de vente

info: www.zebrafinken.org

VAM
Vit
Amino
Mineral

Mélanges spéciaux
pour diamants mandarins!

VERSELE-LAGA
Premium
Prestige

Prestige Premium
Diamants australiens
enrichi de vitamines, acides
aminés et minéraux.

VERSELE-LAGA
**Tropical finches
Prestige**

Prestige
**Exotiques
domestiques**

VERSELE-LAGA
YOUR BEST CHOICE

www.versele-laga.com

Introduction

Nous venons de présenter la poitrine blanche dans le numéro précédent. Cette année, les combinaisons avec la joue noire forment la deuxième partie de la couleur de promotion. De cette série de mandarins nous vous présentons la combinaison joue grise joue noire en détail.

1. Généralités

Dans le jargon des éleveurs néerlandophones, cette combinaison de mutations est appelée le « wang-wang ». Non pas parce qu'elle ressemble à un chinois, mais bien parce qu'elle est le résultat d'une combinaison de 2 mutations répondant partiellement à la dénomination « wang (= joue en néerlandais) ». Cette combinaison est l'une des seules dans laquelle le facteur « joue » est bien reconnaissable.

Aux expos du BZC, ces dernières années on a pu en observer quelques exemplaires assez régulièrement.

2. Directives d'élevage et conseils d'élevage

Pour cette combinaison seule une directive d'élevage est publiée.

Pour les personnes intéressées par cette combinaison, je me permets de mentionner ici quelques points délicats dans l'élevage de cette combinaison. Ceux-ci sont très similaires à ceux rencontrés pour la joue grise ou joue brune.

Ainsi on y retrouve des dos et des couvertures alaires mouchetés de gris voir d'une teinte grisâtre. De même, retrouvons-nous le facteur du panachage, facteur spécifique à la mutation joue, dans cette combinaison. S'ajoutent à cela les difficultés rencontrées lors de l'élevage de la mutation joue noire, telle l'obtention de flancs et de joues bien noirs.

Lorsque les flancs et les joues sont bien noirs, les ailes et le dos sont souvent grisâtre voir tacheté de gris. Lorsque le dos et les ailes sont bien blancs, ce sont les joues et les flancs qui restent grisâtre. Comme vous le constatez, il y a pas mal de possibilités.

Comme chez les autres mutations, l'évolution de cette mutation sera en fonction du nombre d'éleveurs qui s'y intéresseront. Plus il y aura d'amateurs élevant cette combinaison, plus les possibilités de sélection seront grandes.



Mâle joue grise – joue noire: directive d'élevage

Dessin

Trait de larme: noir

Trait de bec: noir, avec une zone parotide blanche

Joue: noire

Zébrures: noires sur un fond gris clair

Barre poitrinale: noire

Dessin des flancs: fond noir recouvert de pointillées
blancs réguliers

sus-caudales: gris crème avec des bords gris

Couleur

Tête et nuque: blanc

Dos et ailes: blancs

Croupion: les extrémités gris argenté, milieu crème
chaud

Ventre: crème

Sous-caudales: blanches, en dessous crème chaud

Bec: rouge corail

Pattes: rouge-orangées



Femelle joue grise – joue noire

Dessin

Trait de larme: noir

Trait de bec: noir, avec une zone parotide blanche

Menton, gorge et poitrine: argenté

Flancs: gris foncés

Sus-caudales: gris crème, le dessin étant manquant

Couleur

Tête et nuque: blanc

Dos et ailes: blancs

Joue: noire

Croupion: les extrémités gris argenté, milieu
crème chaud

Ventre: crème

Sous-caudales: blanches, en dessous crème
chaud

Bec: rouge corail

Pattes: rouge-orangées



3. Technique d'élevage

En théorie, la combinaison d'une mutation récessive, la joue noire dans ce cas, et d'une mutation dominante, la joue grise, ne semble pas bien compliquée. On accouple un sujet joue noire à un sujet joue grise et on en obtient les jeunes suivants:

50% de gris porteur joue noire, mâles et femelles

50% de joue grise porteur joue noire, mâles et femelles

En accouplant dès lors un jeune joue grise porteur joue noire à son parent joue noire on obtient le résultat suivant:

25% gris porteur joue noire, mâles et femelles

25% joue grise porteur joue noire, mâles et femelles

25% gris joue noire, mâles et femelles

25% JOUE GRISE JOUE NOIRE, mâles et femelles

Ainsi, comme le démontre la théorie, on pourrait obtenir la combinaison souhaitée, à raison de 25%, en 2^e génération déjà.

Malheureusement en ce qui concerne cette combinaison-ci, cela ne paraît pas si simple. Les éleveurs pionniers de cette combinaison de mutation en sont arrivés assez rapidement à la conclusion que les résultats de la 2^e génération n'étaient pas conformes à la théorie. Il n'y avait pas de naissances de joue grise-joue noire!!

L'explication de ceci doit être recherchée dans la génétique: nous avons ici à faire à des facteurs couplés. Dans le monde de notre diamant mandarin, ce facteur couplé n'est pas un cas unique : aussi bien le dos clair et le facteur brun, tant que la poitrine blanche et le facteur poitrine orange sont des facteurs couplés. Un «facteur couplé» veut dire, que les gènes qui provoquent la mutation sont situés sur la même paire de chromosomes, mais sur un chromosome différent de cette paire. Ces gènes ne peuvent donc pas se réunir.

Créons un tel couple et essayons de prouver cette théorie. Nous allons utiliser les symboles suivants:

WA+ représente le facteur joue non muté

WA représente le facteur joue muté

zw+ représente le facteur joue noire non muté

zw représente le facteur joue noire muté

La mutation joue est dominante et est de ce fait représentée par des lettres en capitales. Le facteur joue noire est récessif, d'où sa représentation en lettres minuscules.

Ecrivons donc l'accouplement d'un joue grise porteur joue noire x une joue noire gris (non joue grise donc)

Joue grise porteur joue noire = zw WA+ // zw+ WA (A)

Joue noire, non joue grise = zw WA+ // zw WA+ (B)

Notez que chez le sujet joue grise porteur de joue noire (A), les gènes mutants des 2 couleurs se situent sur des chromosomes différents. Les 2 chromosomes de la paire sont représentés par le symbole /.

Nous obtenons de ce couple les jeunes suivants:

zw WA+ // zw WA+ = joue noire non joue, donc un joue noire pur

zw WA+ // zw WA+ = identique au précédent

zw+ WA // zw WA+ = joue grise porteur joue noire

zw+ WA // zw WA+ = identique au précédent

Via un crossing-over, c-à-d. la cassure des chromosomes et l'échange des parties séparées des chromosomes lors de la création de la cellule sexuelle, ces facteurs aboutissent sur le même chromosome. Lorsqu'un tel crossing-over a eu lieu, alors la réalisation de cette combinaison devient seulement possible.

Un tel crossing-over ne s'obtient pas sur commande, ce qui signifie que les premiers mandarins joues grises-joues noires étaient, dans une certaine mesure, dû à la chance.

De plus, dans cette combinaison, c'est sans doute encore un peu plus compliqué. Nous pensons en fait qu'il s'agit d'une mutation dans laquelle les mêmes gènes sont partiellement concernés. Il est très surprenant de constater que tant chez la joue, que chez la joue noire, une joue est visible sur les femelles. En tout cas, ce fût longtemps impossible d'élever cette combinaison de mutations. Expérimentalement, il a été établi qu'il était possible d'élever des joue grise porteur joue noire, mais dans notre accouplement ayant pour objectif la joue grise-joue noire, on obtient des joues noires d'un côté et des joues grises de l'autre, mais pas la combinaison souhaitée. Le mérite d'avoir obtenu le premier mandarin joue grise - joue noire revient à l'éleveur néerlandais Jan WIGMORE.

Un fois en possession d'une joue grise-joue noire, l'élevage en est simple.

Une joue grise-joue noire accouplé à une joue noire gris de sexe opposé amène:

50% de joues noires mâles et femelles

50% de joues grises-joues noires mâles et femelles

Celui qui veut donc commencer l'élevage de cette combinaison, devra forcément disposer d'un sujet joue grise-joue noire ou alors d'un sujet joue grise porteur joue noire issu d'un éleveur de joue grise - joue noire.

Si vous voulez essayer vous-même de construire votre propre lignée de joue grise-joue noire, alors il vous faudra beaucoup de patience et un gros coup de chance.

Texte et photos: Jan van Looy

Mélanges de haute qualité recommandés par des éleveurs de renom!



41 EXOTIQUES ÉLEVAGE

- Mélange très varié pour oiseaux exotiques. En raison de la grande variété de graines, ce mélange idéal convient également aux plus petites espèces.

56 EXOTIQUES SUPER

- Mélange de haute qualité pour oiseaux exotiques contenant une importante fraction de panis jaune prisé par tous les oiseaux exotiques.

84 APV GOULD EXOTIQUES

- Mélange de qualité supérieure contenant un pourcentage élevé d'alpiste des Canaries EXTRA (30 %), différentes variétés de millet (La Plata, blanc, etc.) et du panis jaune et rouge, spécialement adapté aux besoins des estrildidés australiens et africains.

Suppléments de haute qualité recommandés par des éleveurs de renom!



www.delinature.be

© 20150132

Quand il s'agit d'amour: les mariages forcés

Si les oiseaux monogames peuvent choisir leur propre partenaire, ils formeront un bon couple et élèveront bien leurs jeunes. C'est ce que nous comprenons et supposons tous. L'amour au quotidien n'est pas si simple. Cela exige que les deux partenaires fassent chaque jour des efforts. Nous le savons de part notre propre expérience. Que ne doivent pas vivre ces femmes (et même filles) mariées quand elles sont forcées à un partenariat à vie? Quelles conséquences cela a-t-il sur les couples forcés et leurs descendants?

Ce sont justement ces conséquences qu'ont voulu découvrir les chercheurs du Max Planck Institute for Ornithology de Seewiesen en Allemagne. Pour cela, ils ont étudié le comportement en tant que couple de 160 mandarins afin de savoir comment ils se conduisent et si l'élevage de leurs jeunes est fructueux.

Les mandarins sont idéaux pour ce genre d'étude car ils sont monogames. Ils restent généralement toute leur vie avec le même partenaire, construisent ensemble un nid et prennent soin ensemble de leur progéniture. Dans la nature, les mandarins vivent en groupes de 30 paires et sont aussi connus pour aimer les rendez-vous galants avec un voisin ou une voisine.

Pour examiner la stabilité de l'amour entre les couples de mandarins, les chercheurs les ont réunis dans des "agences matrimoniales". Ils ont alors laissé les oiseaux choisir leur propre partenaire. Chez les mandarins, les femelles choisissent leur partenaire. Ce choix se fait selon plusieurs critères comme le chant (ressemblant à celui de leur père), la couleur du bec (et des pattes) Mais les scientifiques n'y ont pas accordé d'importance pour ce test.

Les chercheurs ne sont intervenus qu'une fois les couples composés. La moitié des couples unis librement ont été laissés ensemble. Pour l'autre moitié, les mâles et les femelles ont été séparés et on leur a attribué un autre partenaire. Tous les couples (libres et forcés) ont alors eu une période de deux mois pour renforcer leur "mariage". Durant ce temps d'adaptation, les couples ont été isolés les uns des autres sans possibilité de contact. Au terme de cette période, on les a de nouveau réunis dans des volières communes où les couples libres et forcés ont été mélangés.

Les scientifiques s'attendaient à des tensions entre les partenaires des couples forcés. Dans les deux groupes (libres et forcés) les mâles ont recherché l'accouplement mais les femelles des couples forcés ont été moins réceptives aux tentatives masculines. Les mâles des paires forcées ont plus essayé de donner un coup de canif dans le contrat. Au niveau de l'éducation des jeunes, la différence était encore plus marquée entre les deux types de couple. Bien que le nombre d'oeufs pondus soit identique, les chances de survie des jeunes étaient 37 pourcent plus élevées chez les couples libres. Les couples libres paraissent surtout mieux organiser le transport des jeunes.

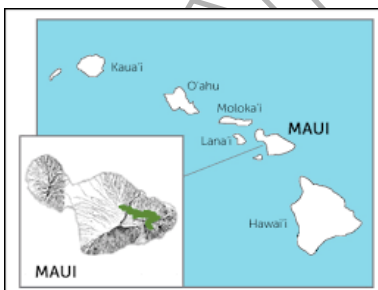
Les scientifiques ont conclu de cette étude que la femelle cherche un partenaire dont le comportement pourrait compléter le sien. Dans un tel couple, les partenaires se stimulent afin de s'améliorer et cela joue un rôle crucial sur les chances de leur descendance.

Cette étude a été menée par le Docteur Malika Ihle. Elle espère que ces résultats seront appliqués dans les programmes des zoo pour sauver les animaux et oiseaux menacés de disparition. Elle pense en premier lieu aux programmes responsables de la préservation des oiseaux monogames. Le Docteur Ihle dit à ce sujet: "Nous devons donner à chacun de ces oiseaux une plus grande chance de se reproduire. Et il faut donc commencer par leur laisser le choix libre d'un partenaire." Le docteur Ihle fait ici référence au programme en cours concernant les "Maui Parrotbill" (en français Psittirostre de Maui). C'est un fringillidé qui vit sur l'île Maui appartenant à Hawaï. Son bec ressemble à celui d'un perroquet d'où son nom. (parrotbill veut dire "bec de perroquet" en français)

L'oiseau vit depuis peu dans une aire de répartition boisée qui est entourée d'un grillage. Ce grillage sert à empêcher des cochons sauvages de ravager la zone boisée. Mais le fringillidé de 14 cm environ connaît un deuxième agresseur contre lequel le grillage n'a pas d'effet: la malaria propagée par un moustique. On évalue à 500 individus de cette espèce encore en vie dans la nature.

Conclusion de l'étude: la compatibilité joue un rôle primordial quand il s'agit d'amour.

Texte: Luk Lievrouw



Annonce pour les membres.

L'Union Européene prévoit de nouvelles lois pour la protection de la vie privée à partir du 25 mai 2018. Le BZC se conforme à suivre cette loi. Ceci implique que nous devons continuer à rendre le même service qu'offert antérieurement. La revue 'de Zebra' et les autres moyens tel que le 'Sous les Spots' resteront pour vous les sources d'information de notre club, sa vie et le monde des mandarins.

Les changements dus à cette loi, ont surtout une influence sur la manière dont le BZC gère vos données personnelles. Jusqu'ici vos données ont toujours et déjà été traitées d'une façon protégée, et nous continuerons à travailler de cette manière.

Nous ajouterons des options afin que vous pouviez vous-même interroger, adapter et effacer vos données personnelles. Sur le website vous trouverez un document adapté pour ces actions. Vos données seront effacées dès que vous terminez votre abonnement.

Toutes ces tâches font parties, dès ce jour, partie de la tâche de la personne qui gère les données des membres.

Nous garderons une trace de toutes ces actions (demande, adaptation, effacement) dans un registre prévu à ces fins.

Comme par le passé, aucune de vos données ne seront passées à d'autres personnes ni à des firmes dans un but commercial.

Si nous constatons une perte de données (par hacking, ...) le BZC vous promet de vous envoyer un message le plus vite possible.

Les données personnelles traitées par le BZC servent à vous tenir au courant: vos nom, adresse, commune ou ville, n° de téléphone ou gsm et boîte mails.

Pour toutes les questions sur vos données, nous demandons d'utiliser le formulaire prévu sur le website du BZC.

Nous vous demandons de contrôler votre adresse sur le verso de cette revue et de transmettre les modifications nécessaires au gérant des données.

Merci pour la coopération

Gérant des données: BZC
Dumortierlaan 81 bus 5/1
8300 Knokke
patrick-teichmann@telenet.be

Formulaires et info: www.bzc-zebravinken.be
Les questions sur la loi et GDPR (*):
www.privacycommission.be

Le président du BZC: François Janssens
Le secrétaire du BZC: Luk Lievrouw

(*) GDPR: General Data Protection Regulation



Toutes les activités du BZC et ses rayons sont ouvertes aux membres et aux non-membres
Amenez vos amis et faites leur profiter de notre passion pour les mandarins.
Plongez vos amis dans l'atmosphère de notre cercle d'amis.
Montrez à vos amis ce qu'Internet peut vraiment être!

Apprenez à vos amis à connaître le BZC!

www.bzc-zebravinken.be www.facebook.com/groups/134673273760516



Contacter le BZC

Je suis membre et ...
je n' ai pas reçu le dernier
numéro de la revue Zebra:
mon adresse est modifiée:
envoyez un message à
patrick-teichmann@telenet.be

Je voudrais devenir membre et...
j'habite en Belgique: 20
je n'habite pas en Belgique:32
j'habite hors Europe: 42

Montant en Euro (€) à payer sur le compte
IBAN BE36 7895 5699 9781
BIC GKCCBEBB
du BZC
Dumortierlaan 81 bus 5/1
B-8300 Knokke
indiquez nom et adresse complète

Envoi tardif

En raison des coûts postaux élevés, des envois de revues
hors publication normale ne seront plus effectués. Les
numéros déjà publiés dans l'année peuvent être récupérés
sur demande auprès des présidents des rayons respectifs.

Les membres étrangers peuvent, dans ce cas, contacter
Patrick Teichmann, administrateur des membres BZC:
patrick-teichmann@telenet.be

Les expos du BZC 2018

ZCL: 1ière expo
samedi 8 septembre 2018
DIAM: 23ième expo annuelle
dimanche 16 septembre 2018
AZC: Diamond Bird Show
samedi 13 octobre 2018
dimanche 14 octobre 2018
OVZC:
Expo de la Flandre Orientale
samedi 20 octobre 2018
dimanche 21 octobre 2018
ZCB: Zebra
Championnat National
samedi 3 novembre 2018
dimanche 4 novembre 2018
WZC: Expo de la Bague d'Or
samedi 1 décembre 2018
dimanche 2 décembre 2018

Agenda AZC

13 juin 2018 à 20h00
Préjugement
Zaal Ter Donk
Kapelweg
2300 Trnhout
info:
jos_vansant@hotmail.com

Agenda WZC

16 juin 2018
Préjugement à partir de 9h00
Zaal De Kouter
Kouterstraat 7
8480 Bekegem
7€: jugement + consommation
info:
koen.dumarey@hotmail.com

Des questions?

vous avez une question sur les
mandarins: envoyez-la au
bzc_redactie@yahoo.com

nous imprimons la réponse dans
notre revue de Zebra

Agenda OVZC

26 août 2018 à partir de 8h00
Préjugement et vente
Zaal Ten Bos
Ten Bos 33
9100 Nieuwkerken-Waas
info: lens.e@pandora.be

Agenda ZCB

10 juin à 9h30 Haacht
PB: les couleurs classiques

25 août à 13h00 Aarschot
Préjugement sur table
BBQ à 17h00

Cafe De Ton
Markt 26
3150 Haacht
St-Jozefscollege
Bekaflaan 65
3200 Aarschot
info: jo.korthout@telenet.be



Vogelevenement.com

Vogelentoonstellingen en -beurzen vind je hier!

KBOF DE WITTE SPREEUWEN

Het meest gelezen Belgisch Omithologisch tijdschrift,
pagina's boordevol informatie over vogels.
Lid worden kan door storting van € 30 via
overschrijving bij de KBC bank. Op het IBAN
rekeningnr. BE33 7330 0642 3046 en BIC code
= KREDBEBB
t.n.v. KBOF - Van Paesschen
Molenheide 8, te B-2870 Puurs.
Alle leden ontvangen maandelijks het clubblad
van de KBOF, *de witte spreeuwen*.
Inschrijvingen en gratis proefnummer op aanvraag bij
Achten Paul, Evelaarstraat 78, B 9160 Lokeren België.

E-mail: ledenadministratie@kbof.be
Bezoek onze website <http://www.kbof.be>



Retouradres:
Belgische Zebra vinken Club (BZC)
Patrick Teichmann
Dumortierlaan 81 bus 5/1
8300 Knokke

Tweemaandelijks tijdschrift P3A8227
Afgiftekantoor 9550 HERZELE

2018 No 3



PB-PP
BELGIE(N) - BELGIQUE

Colofon


Magazine bimestriel sur
les mandarins
Belgische Zebra vinken Club
(BZC) vzw

Les rédacteurs fixes:

Declerck Yves (BE)
François Janssens (BE)
Van Looy Jan (BE)
Lievrouw Luk (BE)
Rosy Philippe (BE)
Janssens Johan (BE)
Van Geel Peter (BE)
Tremuth Michaël (LU)
Verschuere Lode (BE)
Vermeiren Bart (BE)
De Bock Etienne (BE)
Les rédacteurs variables:
Lombard Tony (FR)

Internet

www.bzc-zebravinken.be & www.facebook.com/groups/134673273760516



Les dates limites

Voici le calendrier pour les articles, les questions, les annonces d'activités, ... à paraître dans la revue Zebra en 2018. La première date: clôture d'acceptation.

La deuxième date: date d'apparition de la revue.


- 1: cloturé
- 2: cloturé
- 3: cloturé
- 4: 1-07-2018 10-08-2018
- 5: 1-09-2018 15-10-2018
- 6: 1-11-2018 10-12-2018

Destination:

bzc_redactie@yahoo.com

De Zebra N° 4

Préface
Les fautes du dessin
Les expos du BZC
Le jugement sur photo



Quality since 1954

*friends
are forever...*

Cédé® NV

Jacques Parys laan 4
9940 Evergem
Belgium
T +32 (0)9 257 07 20
F +32 (0)9 257 07 25
E info@cedebirdfood.com
www.cedebirdfood.com